



**Informationsveranstaltung  
am 18.01.2024  
zum**

# **ASP Herbst 2024**

Peter große Prues (Schulpädagogik)  
Andrea Mochalski (Zentrum für Lehrkräftebildung = ZLB)  
Elke Umlauf (Zentrum für Lehrkräftebildung = ZLB)



# Gliederung

- Zeitrahmen des ASP
- Bestandteile des Praktikums
- Vorbereitungs-/Begleitseminare
- Verlauf des Praktikums
- Die Pilotprojekte in Kooperation mit der Gesamtschule Schinkel und der IGS Osnabrück
- Sonderfall Auslandspraktikum
- Anmeldung zum Praktikum
- Bedingung für Teilnahme am Praktikum
- Praktikumsplätze
- HISinOne
- Erweitertes Führungszeugnis / Masernschutz

# Zeitraumen des ASP

## Anmeldezeitraum

für den Durchgang Herbst 2024:

**22.01. – 02.02.2024**

## Praktikumszeit Niedersachsen:

**19.08. – 20.09.2024** (5 Wochen)

(Projekte KGS + IGS OS

können zum Teil semesterbegleitend sein)

## Praktikumszeit Nordrhein-Westfalen:

**26.08. – 27.09.2024** (5 Wochen)

**oder eine Woche später**

# Bestandteile des Praktikums

## 3 Komponenten:

1. Seminar zur ASP-Vorbereitung  
(in Stud.IP zu finden als Veranstaltung: „Konzepte und Methoden des Unterrichts“)
2. ASP als Blockpraktikum (5 Wochen)\*
3. Praktikumsbericht mit Nachbesprechung

\*Ausnahmen bzgl. Praktikumszeitraum: Projekte an der GSS und IGS Osnabrück

Hinweis zum vorbereitenden Seminar:  
Das vorbereitende Seminar ist  
(unmittelbar) vor dem Praktikum zu belegen.

d.h. bei Praktikum im Herbst 2024 im SoSe 2024!

# Das Vorbereitungs-/Begleitseminar (I)

- 10 Veranstaltungen  
(Aufteilung z.T. nach Schulform G, HR, GY)
- **ANMELDUNG** zu einer dieser Veranstaltungen  
durch Studierende über StudIP  
vom 22.01.2024 bis zum 31.03.2024
- Der/die Dozent/in der Vorbereitungsveranstaltung ist dann auch Praktikumsbetreuer/in und Ansprechpartner/in für Fragen zu Aufgaben in Vorbereitungsveranstaltung, Praktikum und Praktikumsbericht.

# Das Vorbereitungs-/Begleitseminar (II)

## Seminare im SoSe 2024

Person	Schwerpunkt	Seminarzeit
Frintrop / große Prues	H, R, Gy	Do 16-18
Hölscher	H, R, Gy	Fr. 19.04.2024, Fr. 14.06.2024, Fr. 06.09.2024, Jeweils von 9.00 - 16.00 Uhr
Glüsenkamp	H, R, Gy	Fr. 19.04.2024, Fr. 14.06.2024, Fr. 06.09.2024, Jeweils von 9.00 - 16.00 Uhr
Große Prues	Gy	Di 10-12
Große Prues	Gy	Di 14-16
Graalmann	Gy	tba
Macke-Droit ( <i>verpflichtend für IGS/KGS</i> )	Gesamtschule	Di 10-12
Paulus	H, R, Gy	Do 10-12
Paulus	H, R, Gy	Do 14-16
Kunze	Gy	Do 8-10

\*da kein entsprechender Schwerpunktkurs besteht,  
können Studierende für das Grundschullehramt an allen anderen Kursen (mit Ausnahme Macke-Droit) teilnehmen

## 7 Hauptaufgaben:

- **Erkunden** und **Hospitieren** (Schule und Umfeld)
- **Helfen** und **Assistieren** (MentorInnen, KollegInnen)
- **Planen**, **Durchführen** und **Auswerten** von Unterricht (erste Unterrichtsversuche)

# Der Verlauf des Praktikums (II)

## Weitere Aufgaben:

Teilnahme an den Arbeitsaufgaben der LehrerInnen, die in und außerhalb des Unterrichts stattfinden

Das ASP ist auch ein Orientierungspraktikum

- Arbeitsplanung und -vorbereitung
- Konferenzen
- Dienstbesprechungen
- Fort- und Weiterbildung
- Unterrichtsgänge
- Klassenfahrten
- Feste und Feiern
- Elternsprechtag
- Angebote von Lehrerberufsverbänden



## Arbeitszeiten:

- 5-Tage Woche
- mind. 20 Zeitstunden pro Woche Teilnahme am Unterricht (Anwesenheitspflicht; wird z.T. auch kontrolliert und muss schriftlich dokumentiert werden)
- 40-Stunden Woche wird zugrunde gelegt
- Ausnahme sind Sonderregelungen bei den Pilotprojekten

**Das ASP ist keine Halbtagsbeschäftigung,  
sondern ‚Vollzeitjob‘**



# Projekte in Kooperation mit der Gesamtschule Schinkel und der IGS Osnabrück

(offen für alle H/R/GY-Studierende, *nicht* für G)

- Praktikumsbeginn: 19.08.2024
- 5 Wochen Blockpraktikum oder in Absprache mit den MentorInnen ein 2-3 wöchiges Blockpraktikum; Rest der Zeit z.T. dann semesterbegleitend (noch im selben Semester, d.h. auch noch im Anschluss an die Herbstferien)
- Praktikumsende: (frühestens) 20.09.2024 oder in Absprache mit den MentorInnen nach „hinten offen“, das Praktikum endet jedoch spätestens zu Schulhalbjahresende.
- vom Stundenaufwand entspricht das Praktikum dem 5-wöchigen Blockpraktikum

# Projekte in Kooperation mit der Gesamtschule Schinkel und der IGS Osnabrück

## Das Besondere:

- Mischform „Block plus semesterbegleitend“ => eine Klasse kann eine längere Zeit begleitet werden
- Unterrichten in integrierten Klassen=> frühzeitige Übernahme von helfenden und assistierenden Aufgaben (Kl. 5-13)
  - Möglichkeit, selbst individuelle Förderung zu praktizieren, neue und andere Unterrichtsmethoden kennen zu lernen und auszuprobieren, in eine ‚etwas andere‘ Schule hinein zu schnuppern
  - Durch die Wahl des semesterbegleitenden Praktikums haben Sie die Möglichkeit, eine Klasse ein Schulhalbjahr zu begleiten und sich entsprechend länger in einer festen Lerngruppe zu erproben

# ASP an der IGS Osnabrück bzw. der Gesamtschule Schinkel

- GSS und IGS Osnabrück sind bereit, jeweils 10 Studierende für alle Klassen 5 bis 13 aufzunehmen
  - => eine Vielzahl von Forschungsfragen können (u.U. schon im Hinblick auf BA-/MA-Arbeit) anvisiert werden
  - => u.U. müssen Kompromisse eingegangen werden, und es fällt eine andere „wichtige“ Veranstaltung aus!!!
  - diese beiden Schulen sollten ggf. bereits bei der Anmeldung beim ZLB gezielt angewählt werden, die Schulen haben ein großes Interesse daran, Studierende **mit Interesse am Konzept der Gesamtschule** zu betreuen.

# Sonderfall Auslandspraktikum

- Anmeldung des Auslands-ASP beim ZLB ist notwendig!
- ASP-vorbereitendes Seminar muss besucht werden  
(in Stud.IP zu finden unter:  
„Konzepte und Methoden des Unterrichts“)
- Auslandspraktikum: 5 Wochen Block
- Praktikumsbericht muss geschrieben werden

## **Hinweis:**

Der/die Studierende sucht sich die Praktikumsschule selbst.

Ansprechpartnerin:

Andrea Mochalski (ZLB)

# Sonderfall Auslandspraktikum

## Auslandsschulwesen: **Wer?**



Bundesamt für  
Auswärtige Angelegenheiten  
Zentralstelle für das Auslandsschulwesen



- Schulaufsicht – ASchulG
- finanzielle Förderung
- personelle Förderung
- Beratung der Schulen



**KULTUSMINISTER  
KONFERENZ**

- Beurlaubung Lehrkräfte
- Curricula
- Prüfungsordnungen
- deutsche Abschlüsse

# Sonderfall Auslandspraktikum

## Auslandsschulwesen: Was?



### Privatschulen nach nationalem Recht

- Dt. int. Abitur
- (G)IB
- dt. mittlere Abschlüsse
- nat. Abschlüsse
- DSD



### Nationale Schulen mit dt. Zweig

- Dt. Abitur
- IB
- nat. Abschlüsse
- DSD



### Nationale Schulen

- IB
- nat. Abschlüsse
- DSD



# Sonderfall Auslandspraktikum

## Auslandsschulwesen: **Warum?**



Bundesrepublik Deutschland  
Auswärtiges Amt

Außenpolitik = Diplomatie, wirtschaftliche Zusammenarbeit und  
**Auswärtige Kultur- und Bildungspolitik (AKBP)**

- positives Deutschlandbild
- Förderung der deutschen Sprache
- Fachkräfteeinwanderung
- deutsche/europäische Werte
- internationale Verständigung

Die AKBP soll im Ausland wirken und auf Deutschland zurückwirken...



# Sonderfall Auslandspraktikum

Auslandsschulwesen: **Wo?**



**Schul-Websites**



**20.-24.2.24 in Köln  
Halle 7.1**



**www.pasch-net.de**  
**Weltkarte aller PASCH-Schulen**



Bundesamt für  
Auswärtige Angelegenheiten  
Zentralstelle für das Auslandsschulwesen

**www.auslandsschulwesen.de**



**www.lehrer-weltweit.de**

# Die Anmeldung zum ASP (I)

Die Anmeldung zum ASP Praktikum erfolgt seit diesem Semester

**online über eine  
„Evaluation“  
in der StudIP-Veranstaltung „ASP Herbst 2024“**

Auf den folgenden Folien gibt es zunächst eine detaillierte Anleitung dazu, wie man **innerhalb des Anmeldezeitraums** zu dieser Evaluation kommt.

**Außerhalb des Anmeldezeitraums ist die Evaluation nicht erreichbar!**

# Die Anmeldung zum ASP (II)

The screenshot shows the search interface of the University of Osnabrück. The search bar at the top contains the text "ASP Herbst". A yellow circle highlights the search icon in the navigation bar, with an arrow pointing to it and the text "1. Anklicken!". Another yellow circle highlights the search results "ASP Herbst" in the search bar, with an arrow pointing to it and the text "2. „ASP Herbst“ eintragen". A third yellow circle highlights the search result "Praktikum: ASP Herbst 2024" in the "Meine Veranstaltungen" section, with an arrow pointing to it and the text "3. Anklicken!".

1. Anklicken!

2. „ASP Herbst“ eintragen

3. Anklicken!

# Die Anmeldung zum ASP (III)

Praktikum: ASP Herbst 2024 (SoSe 2024)

1. Dieser Veranstaltung beitreten.

2. Anklicken!

Sie sind angemeldet als am\_praktikadummy (autor) | 10.01.2024, 15:21:14

Impressum Sitemap Support Datenschutz

# Die Anmeldung zum ASP (IV)

Praktikum: ASP Herbst 2024 - K

https://studip.uni-osnabrueck.de/dispatch.php/course/overview?cid=2d567ae308a3dae53f43edcdf489f432

Universität Osnabrück my UOS Was suchen Sie?

### Kurzinfo

- Kurzinfo
- Details

### Aktionen

- Austragen aus der Veranstaltung

### Teilen

- Link zu dieser Veranstaltung kopieren

### Grunddaten

**Zeit / Veranstaltungsort**  
Die Zeiten der Veranstaltung stehen nicht fest.

**Erster Termin**  
Die Zeiten der Veranstaltung stehen nicht fest.

**Lehrende**  
Dr. habil. Petra Ludewig, Elke Umlauf, Andrea Mochalski

### Evaluationen

▼ **Anmeldung zum ASP im Herbst 2024** Dr. habil. Petra Ludewig | 28.06.2017

**Anzeigen** ← **Anklicken!**

Teilnehmende: 0  
Anonym: Nein  
Endzeitpunkt: Unbekannt

Sie sind angemeldet als am\_praktikadummy (autor) | 10.01.2024, 15:21:14 Impressum Sitemap Support Datenschutz

# Die Anmeldung zum ASP (V)

Daraufhin öffnet sich ein Fenster mit folgendem Formular:

**Anzeigen** my UOS

**i** Dies ist eine personalisierte Evaluation. Ihre Angaben werden verknüpft mit Ihrem Namen gespeichert.

Der Endzeitpunkt dieser Evaluation steht noch nicht fest.  
Mit \*\* gekennzeichnete Fragen müssen beantwortet werden.

### 1. Anmeldung zum ASP im Herbst 2024

Durch das Ausfüllen des nachfolgenden Formulars können Sie sich für das **Allgemeine Schulpraktikum (ASP)** im Herbst 2024 anmelden, wenn Sie

- im BEU (Bachelorstudiengang Bildung, Erziehung und Unterricht) oder
- im 2FB (Zwei-Fächer-Bachelor-Studiengang)

eingeschrieben sind.

Bitte wenden Sie sich bei Anmeldeproblemen an Elke Umlauf  
[elke.umlau@uni-osnabrueck.de](mailto:elke.umlau@uni-osnabrueck.de)

Sie sind angemeldet als am\_praktikadummy (autor) | 10.01.2024, 15:21:14

Impressum Sitemap Support Datenschutz

# Die Anmeldung zum ASP (VI)

Anzeigen my UDS ? x

2. Persönliche Daten:

Matrikelnummer

Matrikelnummer:  
\*\*

Geschlecht

Diese Angabe wird für die Anrede in Mails genutzt.

Geschlecht:  
\*\*

männlich  
 weiblich  
 divers

Telefon

Diese Angabe wird für Nachfragen des ZLB im Zusammenhang mit der Vorbereitung und der Praktikumsvergabe genutzt.

Telefon:  
\*\*

**Noch nicht anklicken, sondern scrollen!!!**

unbedingt korrekt ausfüllen

Die Telefonnummer wird nicht weitergegeben, sondern nur von Mitarbeiterinnen des ZLB ggf. genutzt.

# Die Anmeldung zum ASP (VII)

Anzeigen my UOS ? x

**Anschrift während des Praktikums**

Diese Angabe hilft uns, Ihre Anfahrtsbedingungen besser einschätzen zu können.

Straße, Hausnr.:  
\*\*

PLZ:  
\*\*

Ort:  
\*\*

Hier können Sie die Adresse der Wohnung eintragen, in der Sie sich während des Praktikums voraussichtlich aufhalten werden, auch wenn dies die Adresse Ihrer Eltern, Ihres Freundes/Ihrer Freundin oder Ihrer Oma o.ä. sein sollte....

**Anschrift für das erweiterte Führungszeugnis (es muss eine Meldeanschrift sein)**

Diese Anschrift wird für die Erstellung des Formulars verwendet, das Sie für die Beantragung Ihres Führungszeugnisses benötigen. Deshalb muss es eine Anschrift sein, bei der Sie offiziell gemeldet sind (siehe Personalausweis).

Straße, Hausnr.:  
\*\*

PLZ:  
\*\*

Ort:  
\*\*

**Bitte lesen und umsetzen!**

**Noch nicht anklicken, sondern scrollen!!!**



# Die Anmeldung zum ASP (VIII)

Anzeigen my UOS ? x

### Härtefall-Antrag

Wenn Sie einen Härtefallantrag stellen wollen, senden Sie bitte die Kopie eines entsprechenden Berechtigungsdokumentes (siehe jeweilige Erläuterung weiter unten) als pdf an:

elke.umlaf@uni-osnabrueck.de

Kinderbetreuung (Geburtsurkunde des jüngsten Kindes)

ja

Pflege eines Angehörigen (Pflegebescheinigung vom Sozialversicherungsträger)

ja

Eigene gesundheitliche Beeinträchtigung (Schwerbehindertenausweis)

ja

Nur Auszufüllen, wenn Härtefall vorliegt, der durch entsprechende Belege belegt werden kann.

### Schule, an der das Abitur abgelegt wurde

Es hat sich als unvorteilhaft erwiesen, das ASP an der Schule zu absolvieren, an der man das Abitur erworben hat, weil in dem Fall der Wechsel von der Schüler- zur Lehrerrolle erschwert wird.

Daher soll diese Angabe

- im Falle einer Praktikumsvermittlung durch das ZLB verhindern, dass Ihnen genau diese Schule als Praktikumsschule zugewiesen wird und
- Sie im Falle einer Selbstsuche dafür sensibilisieren, die Schule, an der Sie Ihr Abitur abgelegt haben, nicht für Ihr Allgemeines Schulpraktikum auszuwählen.

Schulname: \*\*

Schulort: \*\*

Muss ausgefüllt werden, da es sich um PFLICHTfelder handelt.

**Noch nicht anklicken, sondern scrollen!!!**



# Die Anmeldung zum ASP (IX)

Anzeigen my UOS ? x

Semesterstand zum Zeitpunkt der Anmeldung

Sollte die Semesteranzahl bzgl. Ihrer beiden (Unterrichts-)fächer unterschiedlich sein, geben sie die höhere an.

In welchem Semester befinden Sie sich zum aktuellen Zeitpunkt.  
\*\*

3. Vermittlung durch das ZLB oder Selbstsuche ?

Sie haben die Möglichkeit,

- sich **durch das ZLB einen Praktikumsplatz vermitteln zu lassen** - im Rahmen der dort zur Verfügung stehenden Plätze - oder aber
- sich außerhalb der "ZLB-Region" (Näheres siehe weiter unten) **selbst einen Praktikumsplatz zu suchen**, wobei in diesem Fall die Einreichung einer Schulbestätigung erforderlich wird.

Vermittlung oder Selbstsuche

Wie soll der Praktikumsplatz gefunden werden?  
\*\*

Vermittlung durch das ZLB (weiter mit Fragenblock 4.)

Selbstsuche (weiter mit Fragenblock 5.)

Muss ausgefüllt werden, da es sich um PFLICHTfelder handelt, und es ist nur eines anklickbar, d.h. es ist eine Entscheidung erforderlich.

Bitte lesen und umsetzen!


Dann zu entsprechendem Fragenblock scrollen, um dort fortzufahren!

# Die Anmeldung zum ASP (X)

Anzeigen my UOS ? x

4. Vermittlung durch das ZLB  
In diesem Fall ist eine Selbstsuche nicht gestattet.  
Geben Sie einen Regionswunsch an, inklusive inklusive eines Orts- und eines Schulwunsches.

Wunschregion I:

**Bitte die Erstwunsch-Region unbedingt auswählen!** 

Erstwunsch für die Region der Praktikumsschule

- Landkreis Osnabrück
- Stadt Osnabrück Gym (nur für Härtefälle mit Nachweis)
- Stadt Osnabrück GS (im SoSe möglich, im WiSe nur für Härtefälle)
- Stadt Osnabrück HR
- Projekt an der Gesamtschule Schinkel
- Projekt an der IGS Eversburg
- Stadt und Kreis Vechta (Gymnasien)
- Stadt und Kreis Vechta (GHR, nur nach vorheriger Rücksprache mit dem ZLB)
- Stadt und Kreis Diepholz (Gymnasien)
- Stadt und Kreis Diepholz (GHR, nur nach vorheriger Rücksprache mit dem ZLB)
- Stadt und Kreis Cloppenburg (Gymnasien)
- Stadt und Kreis Cloppenburg (GHR, nur nach vorheriger Rücksprache mit dem ZLB)
- Stadt und Kreis Oldenburg (nur nach vorheriger Rücksprache mit dem ZLB)

Nur umzusetzen,  
wenn Sie zuvor Vermittlung  
durch das ZLB angaben,  
dann aber unbedingt!

dabei angegebene  
Einschränkungen  
beachten!

**Noch nicht anklicken,  
sondern scrollen!!!**



# Die Anmeldung zum ASP (XI)

Anzeigen my UOS ? x

Schulwünsche zu Wunschregion I:

**Bitte mindestens zwei Schulwünsche eintragen !**

Zur Vorgehensweise:

1. Bitte schauen Sie sich im *Dateibereich dieser Veranstaltung im Ordner Schullisten* die Datei **ASP-Wunschschulen\_für\_die\_ZLB-Vermittlung** an, die Ihnen anzeigt, welche Schulen zur Auswahl stehen.
2. Wenn Sie die **Excel**-Variante der Schulliste wählen, können Sie sich per **Filter** (Region, Ort, Schulform) schnell die für Sie am besten infrage kommenden Schulen anzeigen lassen. Aber auch die pdf-Version der Schulliste hilft Ihnen weiter.
3. Wählen Sie drei Schulen aus. Die Schulliste umfasst entsprechende **Links zu GoogleMaps und den Internetauftritten der Schulen**, um Ihnen die Auswahl zu erleichtern.
4. **Kopieren Sie deren Schulnummern und Schulnamen** in der gewünschten Reihenfolge in die nachfolgenden Eingabefelder.

Ihre Schulwünsche werden bei der Suche nach einer Praktikumschule berücksichtigt. Dennoch kann es aus unterschiedlichen Gründen erforderlich werden, dass Sie Ihr Praktikum an einer anderen Schule absolvieren müssen.

Erstwunsch (Schulnummer):

Erstwunsch (Schulname):

Zweitwunsch (Schulnummer):

Zweitwunsch (Schulname):

Drittwunsch (Schulnummer):

Drittwunsch (Schulname):

**unbedingt korrekt ausfüllen, darum am besten mit Copy&Paste bearbeiten**

**Optional, aber wenn genutzt bitte auch korrekt ausfüllen, darum am besten ebenfalls mit Copy&Paste bearbeiten**

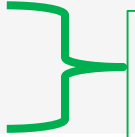
**Noch nicht anklicken, sondern scrollen!!!**



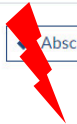
Bitte lesen und umsetzen!



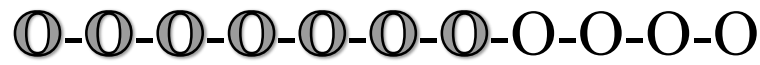
unbedingt korrekt ausfüllen, darum am besten mit Copy&Paste bearbeiten



Optional, aber wenn genutzt bitte auch korrekt ausfüllen, darum am besten ebenfalls mit Copy&Paste bearbeiten



Noch nicht anklicken, sondern scrollen!!!



# Die Anmeldung zum ASP (XII)

Anzeigen my UOS ? ×

Wunschregion II:

Zweitwunsch für die Region der Praktikumschule

- Landkreis Osnabrück
- Stadt Osnabrück Gym (nur für Härtefälle mit Nachweis)
- Stadt Osnabrück GS (im SoSe möglich, im WiSe nur für Härtefälle)
- Stadt Osnabrück HR
- Projekt an der Gesamtschule Schinkel
- Projekt an der IGS Eversburg
- Stadt und Kreis Vechta (Gymnasien)
- Stadt und Kreis Vechta (GHR, nur nach vorheriger Rücksprache mit dem ZLB)
- Stadt und Kreis Diepholz (Gymnasien)
- Stadt und Kreis Diepholz (GHR, nur nach vorheriger Rücksprache mit dem ZLB)
- Stadt und Kreis Cloppenburg (Gymnasien)
- Stadt und Kreis Cloppenburg (GHR, nur nach vorheriger Rücksprache mit dem ZLB)
- Stadt und Kreis Oldenburg (nur nach vorheriger Rücksprache mit dem ZLB)

Schulwünsche zu Wunschregion II:

**Zur Vorgehensweise:**

- Bitte schauen Sie sich im *Dateibereich dieser Veranstaltung* im *Ordner Schullisten* die Datei *ASP-Wunschschulen\_für\_die\_ZLB-Vermittlung* an, die Ihnen anzeigt welche Schulen zur Auswahl stehen.
- Wenn Sie die **Excel-Variante** der Schulliste wählen, können Sie sich per **Filter** (Region, Ort, Schulform) schnell die für Sie am besten infrage kommenden Schulen anzeigen lassen. Aber auch die pdf-Version der Schulliste hilft Ihnen weiter.
- Wählen Sie drei Schulen aus. Die Schulliste umfasst entsprechende **Links zu GoogleMaps** und **den Internetauftritten der Schulen**, um Ihnen die Auswahl zu erleichtern.
- Kopieren Sie deren Schulnummern und Schulnamen** in der gewünschten Reihenfolge in die nachfolgenden Eingabefelder.

Ihre Schulwünsche werden bei der Suche nach einer Praktikumschule berücksichtigt. Dennoch kann es aus unterschiedlichen Gründen erforderlich werden, dass Sie Ihr Praktikum an einer anderen Schule absolvieren müssen.

**Optional, aber wenn genutzt, dann dabei angegebene Einschränkungen beachten!**

**Dann auch wieder wie folgend beschrieben vorgehen!**

**Noch nicht anklicken, sondern scrollen!!!**



# Die Anmeldung zum ASP (XIII)

Anzeigen myUOS ? x

Drittwunsch (Schulname):

**Besondere Bemerkungen**

Sollte es Informationen geben,

- die Ihnen für die Zuweisung wichtig erscheinen,
- die Sie in diesem Anmeldeformular jedoch noch nicht eintragen konnten,

haben Sie dafür im nachfolgenden Textfeld Platz.

Ich bitte darum, Folgendes bei der Praktikumsplatzsuche zu berücksichtigen:

Optional

**Weiter durch Scrollen zu Block 6 !!!**

# Die Anmeldung zum ASP (XIV)

**Anzeigen** my UOS

## 5. Selbstsuche außerhalb der ZLB-Regionen

Dies ist

- in Niedersachsen nur außerhalb der unter 4. (Wunschregion) genannten ZLB-Auswahlregionen,
- in anderen Bundesländern und
- im Ausland

möglich.

Für **Niedersachsen** und für **Nordrhein-Westfalen** stehen Ihnen im Dateibereich Schullisten (ASP-Schulen\_in\_NDS\_für\_die-Selbstsuche, ASP-Schulen\_in\_NRW\_für\_die-Selbstsuche) zur Verfügung, die Sie bei der Selbstsuche unterstützen. Wenn Sie die Excel-Variante der Schulliste wählen, können Sie sich per Filter schnell die für Sie infragekommenden Schulen anzeigen lassen. Für die übrigen Bundesländer können wir Ihnen aktuell keine Schulliste zur Verfügung stellen.

Sobald Sie

- eine für Sie geeignete Praktikumsschule gefunden haben und
- diese Schule bereit ist, Ihnen zu bestätigen, dass Sie dort ein Praktikum absolvieren können,

teilen Sie uns dies mit Hilfe der Evaluation "Praktikumsschule per Selbstsuche" mit.

Dafür haben Sie Zeit bis zum 31.05.2024

Wichtige Informationen zum weiteren Vorgehen für diejenigen, die oben „Selbstsuche“ anklickten.

**Unbedingt beachten!**

**d.h. Anmeldung jetzt,**

**aber Zeit für Schulsuche**

**Noch nicht anklicken, sondern scrollen!!!**

# Die Anmeldung zum ASP (XV)

**Anzeigen** my UOS

6. Abschlusserklärungen

**Wichtig:** Rücktritte vom ASP sind

- nicht nur der/dem betreffenden Dozentin/Dozenten,
- sondern auch dem ZLB, und
- ggf. der Praktikumsschule

umgehend schriftlich bzw. per Email mitzuteilen.

Eine Austragung aus der Vorbereitungsveranstaltung genügt nicht.

Zur Kenntnisnehmen, und ggf. entsprechend verfahren!

Erklärung der Kenntnisnahme

Ich erkläre, dass ich dienstliche Angelegenheiten, die ich während des Praktikums erfahre, vertraulich behandeln und die Datenschutzbestimmungen beachten werde.

\*\*

**Noch nicht anklicken, sondern scrollen!!!**

Abschicken Schließen



# Die Anmeldung zum ASP (XVI)

Anzeigen my UOS ? x

Erklärung der Kenntnisnahme

Ich erkläre, dass ich dienstliche Angelegenheiten, die ich während des Praktikums erfahre, vertraulich behandeln und die Datenschutzbestimmungen beachten werde.  
\*\*

ja  Hier muss durch Anklicken zugestimmt werden.

Mir ist bekannt, dass die Wünsche im Hinblick auf den Ort bzw. die Schule für das Praktikum nur im Rahmen der zur Verfügung stehenden Schulplätze berücksichtigt werden können.  
\*\*

ja  Hier muss durch Anklicken zugestimmt werden.

Ich nehme zur Kenntnis, dass eine Selbstsuche in den ZLB-Regionen (s. o.) grundsätzlich nicht gestattet ist.  
\*\*

ja  Hier muss durch Anklicken zugestimmt werden.

Mir ist bekannt, dass ich an der Vorbereitungsveranstaltung „Konzepte und Methoden des Unterrichts“ unmittelbar vor dem ASP erfolgreich teilgenommen haben muss. Die Anmeldung für diese Veranstaltung muss fristgerecht erfolgen.  
\*\*

ja  Hier muss durch Anklicken zugestimmt werden.

**Noch nicht anklicken,  
sondern scrollen!!!**

# Die Anmeldung zum ASP (XVII)

The screenshot shows a web browser window with the URL <https://studip.uni-osnabrueck.de/dispatch.php/course/overview?cid=2d567ae308a3dae53f43edcdf489f432>. The page title is "Anzeigen" and it features the "my UOS" logo. The form contains four sections, each with a radio button labeled "ja" and a yellow arrow pointing to it with the text "Hier muss durch Anklicken zugestimmt werden." The sections are:

- Section 1: "Ich nehme zur Kenntnis, dass eine Selbstsuche in den ZLB-Regionen (s. o.) grundsätzlich nicht gestattet ist." (marked with \*\*)
- Section 2: "Mir ist bekannt, dass ich an der Vorbereitungsveranstaltung „Konzepte und Methoden des Unterrichts“ unmittelbar vor dem ASP erfolgreich teilgenommen haben muss. Die Anmeldung für diese Veranstaltung muss fristgerecht erfolgen." (marked with \*\*)
- Section 3: "Mir ist bekannt, dass ich Rücktritt vom bzw. Nichtantritt des ASP dem ZLB, der/dem betreffenden Dozentin/Dozenten und ggf. der Praktikumsschule schriftlich (auch per E-Mail) umgehend mitteilen muss. Eine Austragung aus der Vorbereitungsveranstaltung genügt nicht." (marked with \*\*)
- Section 4: "Ich bin mir bewusst, dass bei Wahl einer Schule außerhalb der Regionen Stadt und Landkreis Osnabrück auch im Konfliktfall kein Anspruch auf eine Vor-Ort-Betreuung besteht." (marked with \*\*)

At the bottom, there is a section titled "7. Abschließender Hinweis" with the text: "Eine Eingangsbestätigung durch das ZLB erhalten Sie erst nach Ablauf der Anmeldefrist." A red arrow points from this text to the right, where it says "Bitte beachten! aber auch Tipp auf folgender Folie". Below this, a yellow arrow points from the text "Zum Abschluss anklicken!" to the "Abschicken" button. The "Abschicken" button has a checkmark icon, and the "Schließen" button has an 'x' icon.

# Die Anmeldung zum ASP (XVIII)

The screenshot shows the 'myUOS' interface for the 'Praktikum: ASP Herbst 2024'. The left sidebar contains navigation options: 'Kurzinfo', 'Details', 'Aktionen' (with 'Austragen aus der Veranstaltung'), and 'Teilen' (with 'Link zu dieser Veranstaltung kopieren'). The main content area is divided into sections: 'Grunddaten' (with 'Zeit / Veranstaltungsort', 'Erster Termin', and 'Lehrende'), 'Evaluierungen', and a registration entry for 'Anmeldung zum ASP im Herbst 2024' by 'Dr. habil. Petra Ludewig' on '28.06.2017'. The 'Anzeigen' button is circled in green, with a green arrow pointing to it. Below the button, the registration status is shown: 'Teilnehmende: 0', 'Anonym: Nein', and 'Endzeitpunkt: Unbekannt'. The bottom of the page shows the user is logged in as 'am\_praktikadummy (autor)' on '10.01.2024, 15:21:14'.

Wenn sich nach Anklicken kein Formular öffnet, haben Sie sich schon angemeldet.

# Die Anmeldung zum ASP (XVIII)

Die Anmeldung zum Vorbereitungs-/Begleitseminar erfolgt durch die Studierenden selbst über Stud.IP!

Anmeldungen zu den Veranstaltungen sind ab 22.1.2024 möglich.

Alle Veranstaltungen sind so miteinander verknüpft, dass man sich jeweils **nur für eine der Veranstaltungen** eintragen kann.

Umtragungen von einer Veranstaltung in eine andere Veranstaltung können über Stud.IP bis zum 31.03.2024 vorgenommen werden.

Da an den Vorbereitungs-/Begleitseminaren nur diejenigen teilnehmen sollen, die sich auch zum Praktikum anmeldeten, erfolgen Abgleich zwischen den Anmeldungen zum Praktikum und zu den Vorbereitungsveranstaltungen.

=> **Alle, die sich nicht fristgerecht zum ASP Praktikum anmeldeten, werden aus den Veranstaltungen gelöscht.**

# Die Anmeldung zum ASP (IXX)

Die folgenden sechs Seiten beziehen sich auf die **Selbstsuche eines Praktikumsplatzes**.

Die **Meldung der Schule**, mit der man/frau abgesprochen hat, dass das Praktikum dort absolviert werden kann, erfolgt ab diesem Semester **über eine weitere Evaluation in der Stud.IP Veranstaltung „ASP Herbst 2024“**

Studierende, die sich einen Praktikumsplatz über das ZLB vermitteln lassen, füllen diese Evaluation nicht aus!

# Die Anmeldung zum ASP (XX)

1. Zu dieser Veranstaltung gehen.

2. Anklicken!

3. Anklicken!

# Die Anmeldung zum ASP (XXI)

Daraufhin öffnet sich ein Fenster mit folgendem Formular:

The screenshot shows a web browser window with a dark blue header for 'Universität Osnabrück' and 'my UOS'. A search bar is visible on the right. A modal window titled 'Anzeigen' is open, containing the following text:

**Bitte beachten!** (Red arrow pointing to the modal title)

**Dies ist eine personalisierte Evaluation. Ihre Angaben werden verknüpft mit Ihrem Namen gespeichert.** (Red text in an info box)

Sie können teilnehmen bis zum 31.05.2024 um 23:59 Uhr. (Green arrow pointing to the deadline)

Mit **\*\*** gekennzeichnete Fragen müssen beantwortet werden.

**Sie haben also viel, jedoch nicht unbegrenzt Zeit.** (Green text)

**Noch nicht anklicken, sondern scrollen!!!** (Red text with a lightning bolt arrow pointing to the 'Abschicken' button)

1. Zeitraum  
Sie sind im BEU oder im 2FB immatrikuliert und haben Ihre Praktikumsschule für das ASP per Selbstsuche gefunden.

Buttons:

Background text: Anzeigen, Teilnehmende: 0, Anonym: Nein, Endzeitpunkt: 31.05.24, 23:59

# Die Anmeldung zum ASP (XXII)

Übersicht Forum Teilnehmende Dateien Abkürzungen

## Anzeigen

Praktikumsbeginn:  
\*\*

Praktikumsende:  
\*\*

2. Zusage der Schule

Seitens der Schule (Schulleitung) wurde Ihnen zugesagt, dass Sie Ihr ASP dort absolvieren können.  
\*\*

ja

3. Praktikumschule

Bitte stellen Sie sicher, dass die von Ihnen gewünschte Praktikumschule nicht zu den Schulen gehört, die über das ZLB vermittelt werden: Ihre Praktikumschule darf nicht in der Liste der im Dateibereich dieser Veranstaltung gespeicherten Datei "WunschschuleFuerZLBVermittlungASP.xlsx" aufgeführt sein.

Abschicken Schließen

Mit der Schule abgesprochene Zeiten eintragen, die aber selbstverständlich 5 Wochen am Stück umfassen müssen.

Muss bestätigt werden, deshalb macht weitere Bearbeitung nur Sinn, wenn bereits Schule gefunden wurde.

Bitte lesen und unbedingt umsetzen!

Noch nicht anklicken, sondern scrollen!!!



# Die Anmeldung zum ASP (XXII)

Anzeigen

Angaben zur Schule (NDS oder NRW)

Ihre Praktikumschule liegt in Niedersachsen oder Nordrhein-Westfalen. ← Bitte beachten!

Kopieren Sie bitte aus der jeweiligen Datei (siehe Dateibereich dieser Veranstaltung)

- "ASP-Schulen\_in\_NDS\_für\_die\_Selbstsuche.xlsx" bzw.
- "ASP-Schulen\_in\_NRW\_für\_die\_Selbstsuche.xlsx"

folgende Schuldaten

- den Schulnamen und
- die Schulnummer

in die entsprechenden Eingabefelder.

Name der Schule:

SchulNr. :

} unbedingt korrekt ausfüllen,  
darum am besten mit Copy&Paste bearbeiten

⚡ Noch nicht anklicken, sondern scrollen!!!

Abschicken Schließen

# Die Anmeldung zum ASP

(XXII)

Universität Osnabrück

Was suchen Sie?

## Anzeigen

Angaben zur Schule (andere Bundesländer bzw. Ausland)

Wenn Ihre Praktikumschule außerhalb von Niedersachsen oder Nordrhein-Westfalen liegt, benötigen wir für die Praktikumsorganisation ausführlichere Angaben zu Ihrer Praktikumschule.

Name der Schule:

Straße, Hausnummer:

PLZ:

Ort:

Land:

Mail:

Telefon:

Homepage:

Abschicken Schließen

**Bitte beachten!**

**Nur wenn zutreffend,  
die hier zu sehenden Felder  
ausfüllen...**

Wenn auszufüllen,  
dann unbedingt korrekt ausfüllen,  
darum am besten mit Copy&Paste  
von der Internetseite der Schule holen

**Noch nicht anklicken,  
sondern scrollen!!!**

# Die Anmeldung zum ASP (XXII)

The screenshot shows a web browser window titled "Anzeigen" with the "my UOS" logo. The form is divided into two sections: "4. Schulleitung" and "5. Betreuung".

**4. Schulleitung**

Schulleitung, Vorname:

Schulleitung, Nachname:

**5. Betreuung**

Betreuer:in, Vorname:

Betreuer:in, Nachname:

Betreuer:in, Dienstmail:

At the bottom, there are two buttons: "✓ Abschicken" and "✗ Schließen". A yellow arrow points from the text "Zum Abschluss anklicken!" to the "Abschicken" button.

**Annotations:**

- Red text: "Die Blöcke 4 und 5 sind wieder von allen auszufüllen, die sich für die Selbstsuche entschieden, ..."
- Green text: "... wobei die Angaben zur Betreuung unausgefüllt bleiben können, wenn es dazu noch keine konkreten Absprachen gibt."

# BEDINGUNGEN für Teilnahme am ASP

## ZUSAMMENFASSUNG

- **FRISTGERECHTE** Anmeldung über Evaluation in der StudIP-Veranstaltung „ASP Herbst 2024“
- **Anmeldung zu einem der Vorbereitungsseminare über Stud.IP** (in Stud.IP zu finden als Veranstaltung: „Konzepte und Methoden des Unterrichts“)
- **ggf. Meldung des selbstgesuchten Praktikumsplatzes** (wenn bei Anmeldung „Selbstsuche ausgewählt wurde“)
- **Erfolgreiche Teilnahme an einem der Vorbereitungsseminare**



# Praktikumsplätze

- Bekanntgabe der Praktikumsplätze per Mail voraussichtlich ab Mitte Juni 2024
- Studierende sind aufgefordert, umgehend nach Bekanntgabe der Schulen / Mentoren einen Vorstellungstermin an ihrer Schule zu vereinbaren

# Hinweis bzgl. HISinOne

- Seit dem Wintersemester 2022/23 wird auch das ASP über HISinOne abgebildet.
- Für Studierende bedeutet dies insbesondere, dass eine Anmeldung in HISinOne zu
  - einer *Studienleistung des Vorbereitungsseminars* erforderlich ist (aber erst während der Veranstaltungszeit des Seminars)
  - dem *Praktikumsbericht* erforderlich ist (aber erst während der Absolvierung des Praktikums)

Genauereres hierzu von den  
Dozenten und Dozentinnen der Vorbereitungsseminare!

# Informationen zum Erweiterten Führungszeugnis

- Auch Studierende, die nur für ein 5wöchiges Praktikum an einer Schule tätig sind, müssen der Schulleitung vor Praktikumsantritt ein erweitertes Führungszeugnis vorlegen.
- Die Bescheinigung der Erforderlichkeit der Beantragung eines erweiterten Führungszeugnisses wird Ihnen vom ZLB zugesandt oder im Vorbereitungsseminar verteilt.
- Das Führungszeugnis müssen Sie dann selbst im Bürgeramt / Einwohnermeldeamt oder online beim Bundesamt für Justiz beantragen.
- Genauere Informationen finden Sie unter folgendem Link:

[FAQ zum erweiterten Führungszeugnis](#)

# Informationen zum Masernimpfschutz

- Seit März 2020 gilt ein neues Masernschutzgesetz
- Alle Studierenden, die ein Praktikum in einer Schule (oder Kita) absolvieren, müssen dementsprechend der Schulleitung vor Praktikumsantritt Folgendes nachweisen:
  - einen ausreichenden Masernimpfschutz oder
  - eine Immunität gegen Masern
- Dies kann durch Vorlage eines **Impfausweises** oder durch Vorlage einer **ärztlichen Bescheinigung** erfüllt werden.

[Link zu ausführlicheren Informationen für diejenigen, die mehr dazu wissen wollen](#)





Haben Sie noch Fragen???

Vielen Dank für Ihre Aufmerksamkeit